

## СПРАВКА

по итогам проведения контрольных работ среди обучающихся 2-4 классов  
по русскому языку, математике, чтению по итогам обучения  
I полугодия 2022-2023 учебного года.

В соответствии с планом внутришкольного контроля на текущий учебный год в период с 11.12 по 18.12.2022 г. была проведена проверка уровня предметных достижений учащихся 2–4 классов по математике, русскому языку и технике чтения по итогам 1 полугодия.

**Цель** проведения контрольных работ:

- осуществление школьного мониторинга качества образования;
- определение качества знаний учащихся по предметам;
- сформированность общеучебных умений;
- умение применять знания, умения и навыки на практике.

**Русский язык.**

11.12.2019 в 3-4 классах было проведено **контрольное списывание с грамматическим заданием.**

Из 258 обучающихся со списыванием текста справилось 250 обучающихся.

Успеваемость – 97%, качество – 81%.

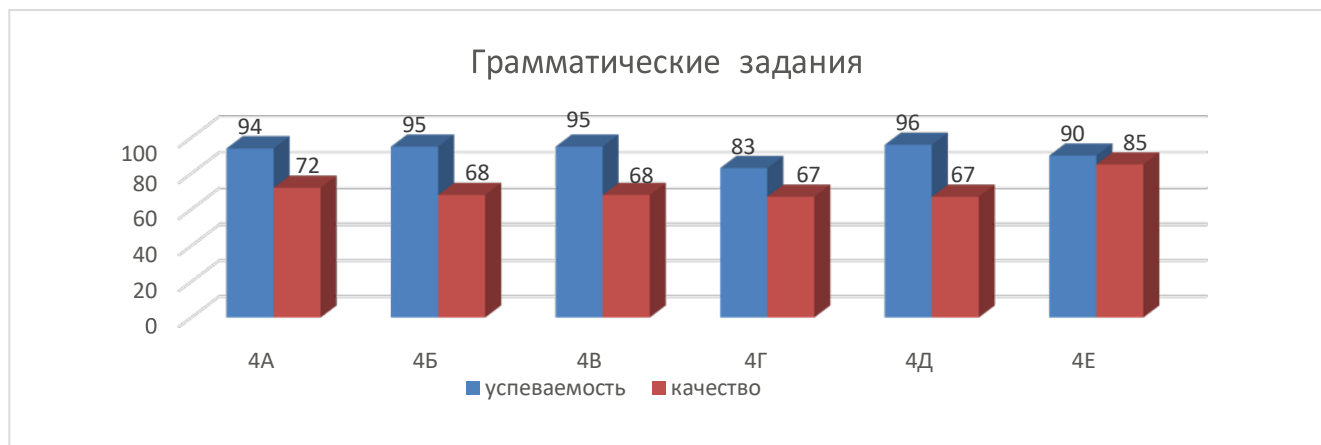
С грамматическими заданиями справилось 242 обучающихся, это 94%. Качество составило – 73%

Списывание текста

	4а	4б	4в	4г	4д	4е	итого
выполняли	18	22	22	24	24	21	131
Высокий уровень	4	14	7	5	7	11	48
Выше среднего	8	6	10	12	12	9	57
Средний	5	1	5	6	5	1	23
Низкий	1	1	0	1	0	0	3
<b>успеваемость %</b>	<b>94</b>	<b>95</b>	<b>100</b>	<b>96</b>	<b>100</b>	<b>100</b>	<b>98</b>
<b>качество %</b>	<b>66</b>	<b>91</b>	<b>77</b>	<b>71</b>	<b>79</b>	<b>95</b>	<b>80</b>

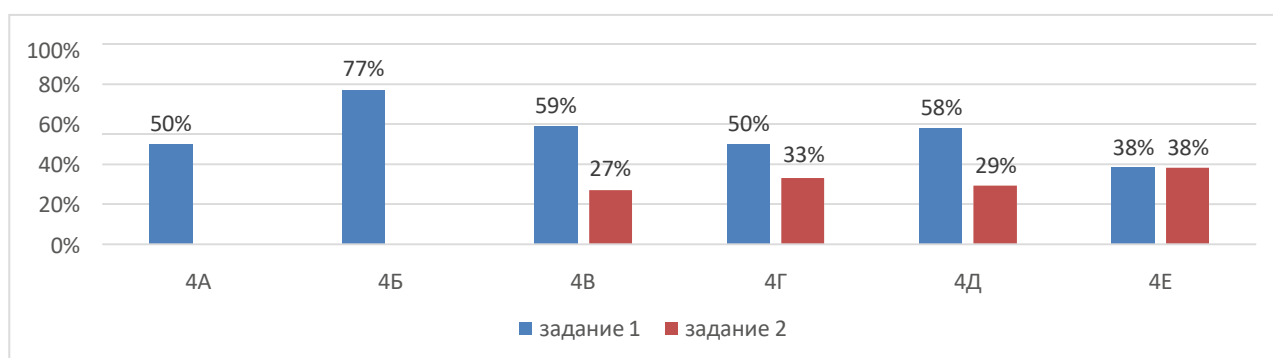
Задания

	4а	4б	4в	4г	4д	4е	итого
выполняли	18	22	22	24	24	21	131
Высокий уровень	5	3	4	10	3	9	34
Выше среднего	8	12	11	6	13	9	59
Средний	4	6	6	4	7	1	28
Низкий	1	1	1	4	1	2	10
<b>успеваемость %</b>	<b>94</b>	<b>95</b>	<b>95</b>	<b>83</b>	<b>96</b>	<b>90</b>	<b>92</b>
<b>качество %</b>	<b>72</b>	<b>68</b>	<b>68</b>	<b>67</b>	<b>67</b>	<b>85</b>	<b>71</b>



### Анализ ошибок.

	4а	4б	4в	4г	4д	4е	ИТОГО	
<b>1 задание</b>	<b>9</b>	<b>17</b>	<b>13</b>	<b>12</b>	<b>14</b>	<b>8</b>	<b>73</b>	<b>58%</b>
<b>2 задание</b>	<b>5</b>	<b>2</b>	<b>6</b>	<b>8</b>	<b>7</b>	<b>8</b>	<b>36</b>	<b>27%</b>

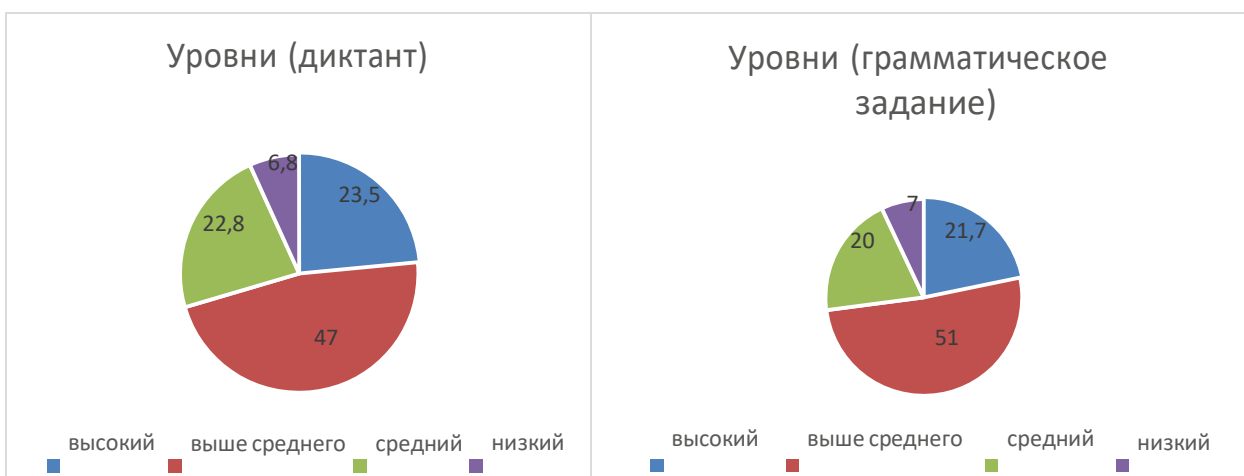
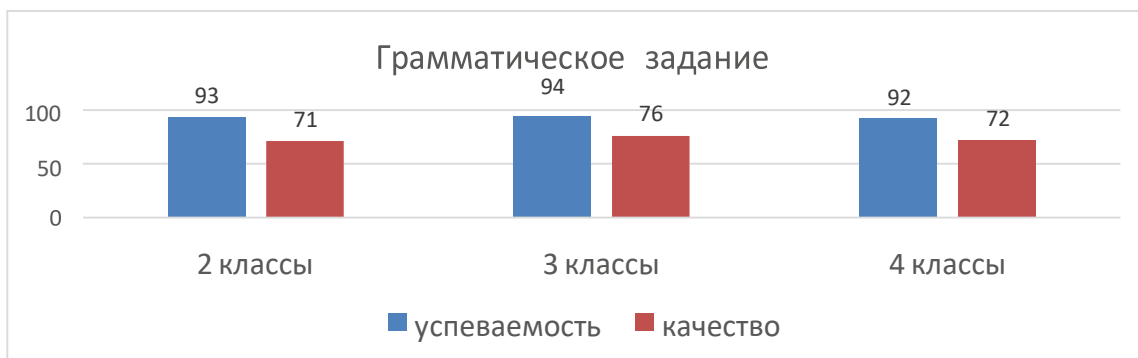
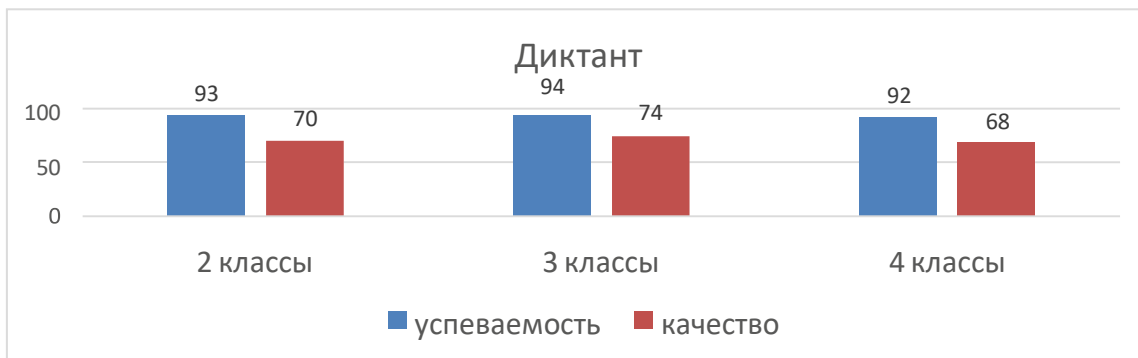


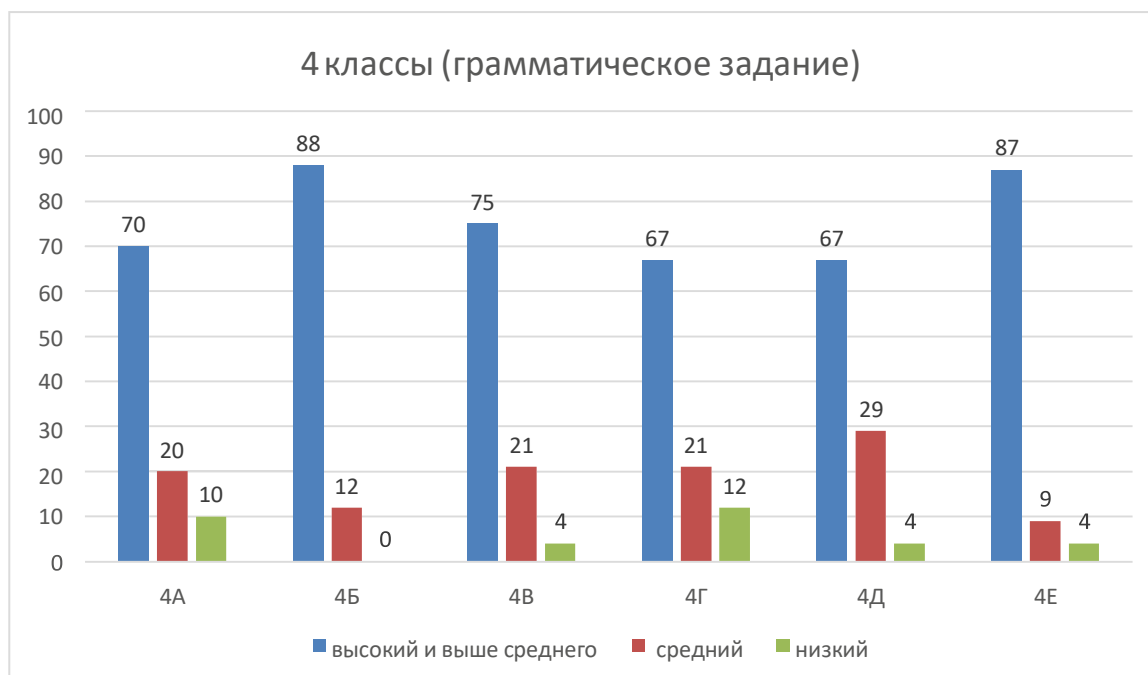
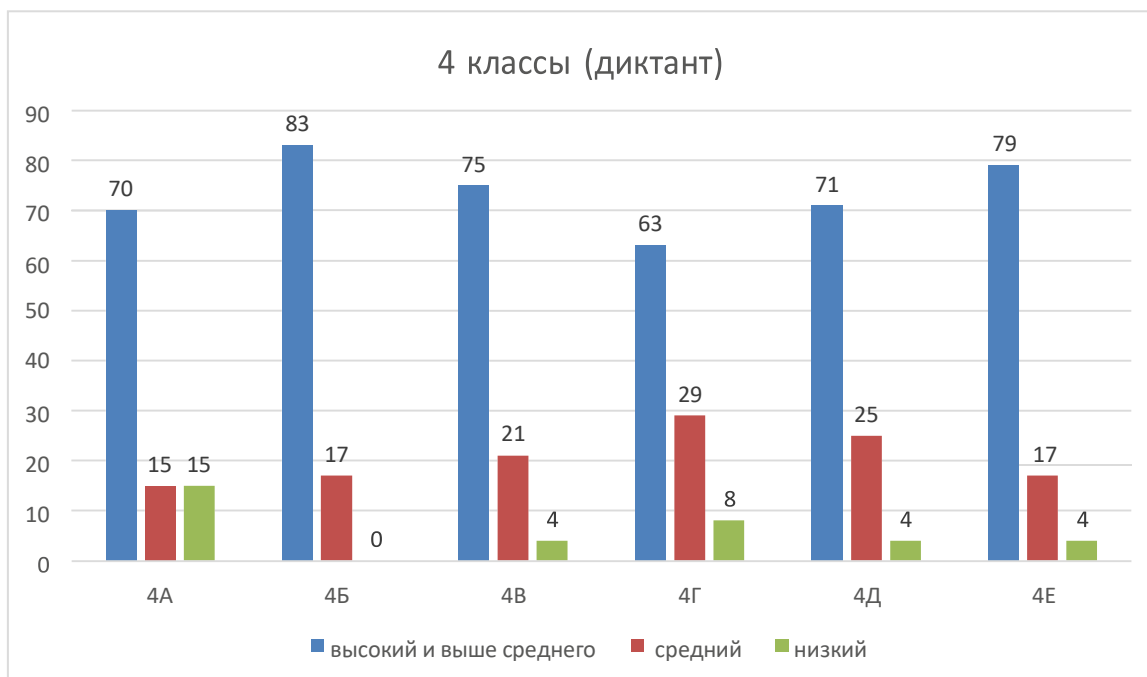
### Контрольный диктант с грамматическим заданием.

Из 400 обучающихся с диктантом справилось 373 обучающихся.

Успеваемость – 93%, качество – 71%.

С грамматическими заданиями справилось 372 обучающихся, это 93%. Качество составило – 73%





### Результаты контрольных диктантов с динамикой

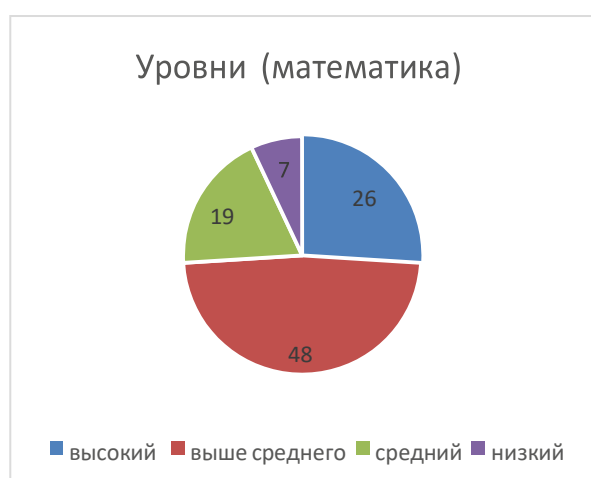
	4а	4б	4в	4г	4д	4е	итого
выполняли	20	24	24	24	24	24	140
Высокий уровень	7	8	8	4	1	8	36
Выше среднего	7	12	10	11	16	11	67
Средний	3	4	5	7	6	4	29
Низкий	3	0	1	2	1	1	8
<b>успеваемость %</b>	<b>85</b>	<b>100</b>	<b>96</b>	<b>92</b>	<b>96</b>	<b>96</b>	<b>94 (+4)</b>
<b>качество %</b>	<b>70</b>	<b>83</b>	<b>75</b>	<b>63</b>	<b>71</b>	<b>79</b>	<b>74 (+10)</b>

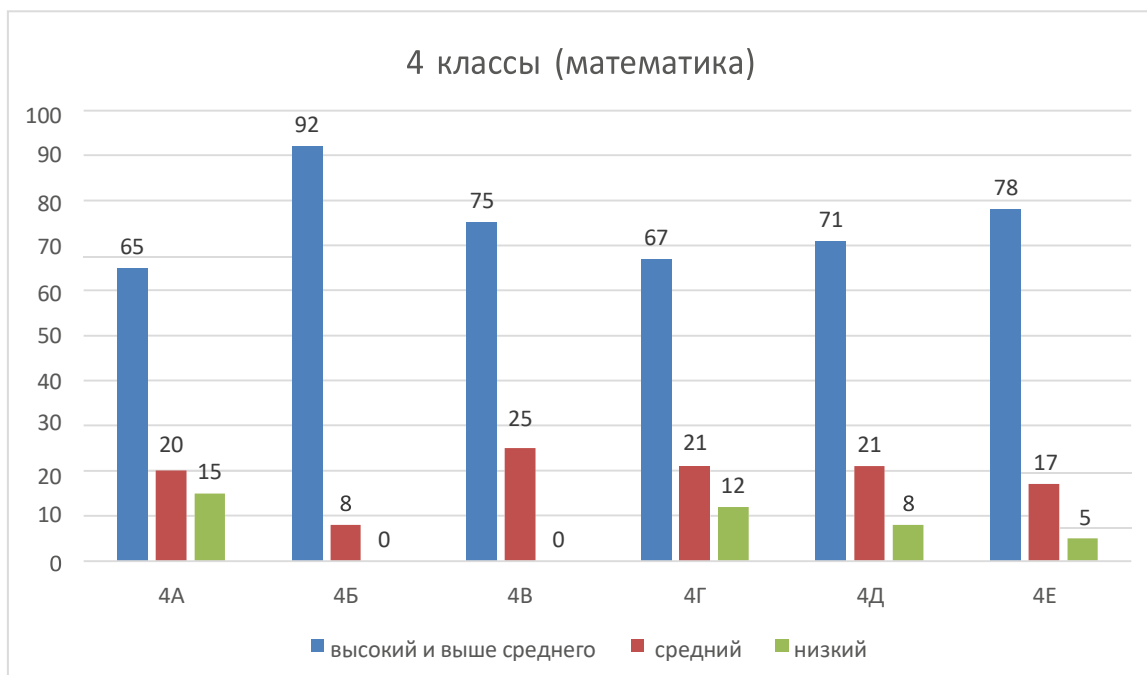
## Результаты грамматического задания (с динамикой)

	4а	4б	4в	4г	4д	4е	итого
выполняли	20	24	24	24	24	24	140
Высокий уровень	3	7	5	3	3	12	33
Выше среднего	11	14	13	13	13	9	73
Средний	4	3	5	5	7	2	26
Низкий	2	0	1	3	1	1	8
успеваемость %	90	100	96	88	96	96	94 (+5)
качество %	70	88	75	67	67	87	76 (+10)

### Математика.

Работу выполняли 400 обучающихся. Справились с работой 373 учащихся – 93% (+4%). Качество обученности составило 74% (+9%).





### Результаты контрольных работ с динамикой

	4а	4б	4в	4г	4д	4е	итого
выполняли	20	24	24	24	24	23	139
Высокий уровень	5	7	5	6	5	7	35
Выше среднего	8	15	13	10	12	11	69
Средний	4	2	6	5	5	4	26
Низкий	3	0	0	3	2	1	9
успеваемость %	85	100	100	88	92	96	94 (+5)
качество %	65	92	75	67	71	78	75(+11)

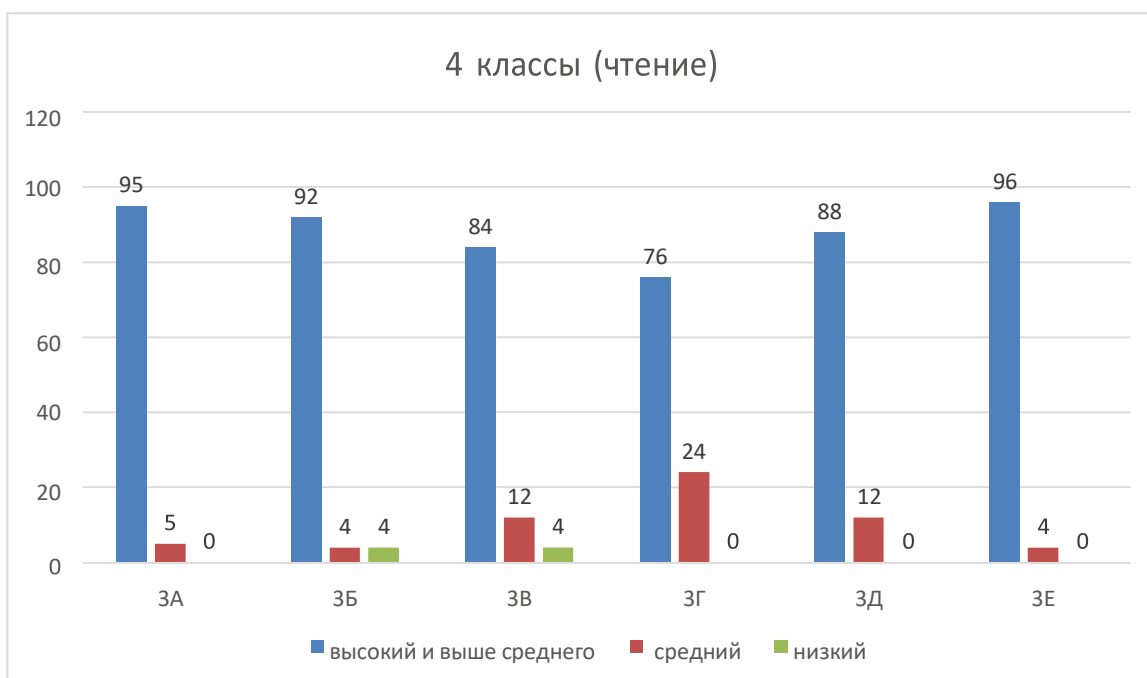
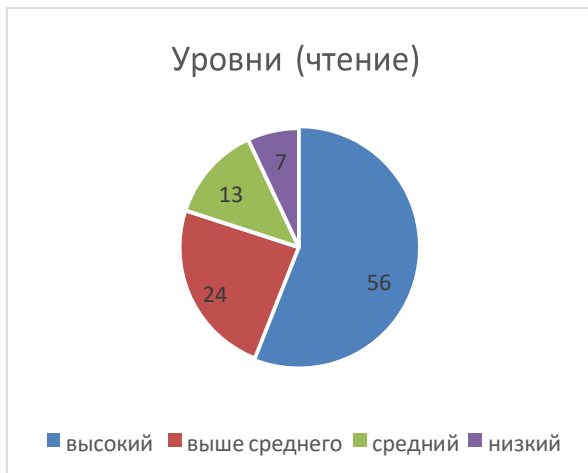
#### Навыки чтения.

При замерах скорости чтения учителями учитывались все стороны этого навыка (способ чтения, темп, правильность чтения, осознанность чтения).

На конец второй четверти из 417 обучающихся выше нормы и норму слов читают 383 обучающихся (92%). Качество чтения составляет 79%.

Высокие результаты техники чтения показали учащиеся 3-х классов, низкие показатели остаются на параллели 2-х классов.





### Составляющие навыка чтения

2а	2б	2в	2г	2д	2е	3а	3б	3в	3г	3д	3е	4а	4б	4в	4г	4д
<b>Осознанность (%)</b>																
76	84	63	100		68		96	58		100	100	77	81	19	96	100
<b>Выразительность</b>																
56	40	29	24		36		83	42		58	83	50	88	8	88	88
<b>Правильность</b>																
52	20	46	28		20		75	27		42	65	54	62	58	69	79

## Результаты техники чтения.

	4а	4б	4в	4г	4д	4е	итого
проверялись	20	24	26	25	24	23	142
Высокий уровень	18	21	16	6	10	20	91
Выше среднего	1	1	6	13	11	2	34
Средний	1	1	3	6	3	1	15
Низкий	0	1	1	0	0	0	2
успеваемость %	100	96	96	100	100	100	99(+20)
качество %	95	92	84	76	88	96	88(+22)

### Выводы:

1. Анализ контроля по русскому языку показал повышение успеваемости на 3% и качества обучения на 7% , по математике на 4% и качество на 9%, по технике чтения показатели изменились на 1%.

- Русский язык: успеваемость – 93%, качество – 71%
- Математика: успеваемость – 93%, качество – 74%
- Чтение: успеваемость – 92%, качество – 79%

### Рекомендации:

1. Итоги первого этапа внутришкольного мониторинга проанализировать на заседаниях МО, разработать конкретные рекомендации учителям по ликвидации пробелов в ЗУН учащихся, выявленных в ходе проведения контрольных работ.
2. Учителям изучить результаты проведенных контрольных работ и включать в содержание уроков по русскому языку и математике те задания, при выполнении которых было допущено наибольшее количество ошибок, недостаточно прочно усвоены разделы и темы.
3. Продумать систему повторения пройденного материала на уроках русского языка и математики в течение года.
4. Учителям 2-х-4-х классов продолжить работу над выработкой навыков беглого, осознанного и выразительного чтения учащихся.

Методист  
Замдиректора по УВР

С.Ю.Нигъмезянова  
С.П.Клименко



**Анализ контрольных работ  
по русскому языку, математике и проверке техники чтения  
за 2022-2023 учебный год.**

С 30 апреля по 17 мая были проведены контрольные работы в 1 – 4 классах по русскому языку, математике, чтению.

Цель проверки:

1. Определение уровня знаний программного материала за 2022 – 2023 учебный год.
2. Проверка практических навыков грамотного письма, устного и письменного счёта, скорости чтения.

Контрольные работы были составлены в соответствии с программами и учебниками УМК для определения уровня у учащихся знаний, умений и навыков программного материала за 2022 -2023 учебный год.

**Русский язык.**

Из 511 учащихся, выполнявших работу, справились с ней 450 человек, что составляет 88%. Качество обученности составило 67%.

**Результаты контрольных диктантов 4 классов**

	4а	4б	4в	4г	4д	4е	ИТОГО
выполняли	20	23	22	23	21	22	131
на «5»	4	9	8	5	2	3	31
на «4»	9	10	9	11	13	13	65
на «3»	6	4	4	7	5	2	28
на «2»	1	0	1	0	1	4	7
<b>успеваемость %</b>	<b>95</b>	<b>100</b>	<b>95</b>	<b>100</b>	<b>95</b>	<b>81</b>	<b>95</b>
<b>качество %</b>	<b>65</b>	<b>83</b>	<b>77</b>	<b>70</b>	<b>71</b>	<b>73</b>	<b>73</b>

**Результаты 4 классов**

	4а	4б	4в	4г	4д	4е	ИТОГО
выполняли	20	23	22	23	21	22	131
на «5»	2	12	11	4	2	5	36
на «4»	13	8	7	11	14	12	65
на «3»	4	2	3	6	4	4	23
на «2»	1	1	1	2	1	1	7
<b>успеваемость %</b>	<b>95</b>	<b>95</b>	<b>95</b>	<b>91</b>	<b>95</b>	<b>95</b>	<b>95</b>
<b>качество %</b>	<b>75</b>	<b>87</b>	<b>82</b>	<b>65</b>	<b>76</b>	<b>77</b>	<b>77</b>

**Математика.**

Работу выполняли 380 обучающихся. Справились с работой 342 учащихся – 90%. Качество обученности составило 67%.

### Результаты контрольных работ 4 классов

	4а	4б	4в	4г	4д	4е	итого
выполняли	21	24	22	22	21	22	132
на «5»	3	8	6	6	4	8	35
на «4»	9	9	8	9	11	8	54
на «3»	4	4	7	5	5	4	29
на «2»	5	3	1	2	1	2	14
успеваемость %	76	87	95	91	95	91	89
качество %	57	71	64	68	71	73	67

### Навыки чтения.

При замерах скорости чтения учителями учитывались все стороны этого навыка (способ чтения, темп, правильность чтения, осознанность чтения).

На конец учебного года из 385 обучающихся выше нормы и норму слов читают 339 обучающихся (88%).

Высокий уровень понимания прочитанного показали 385 обучающихся – 45%, средний – 32%, низкий – 11%. Прочитали текст без ошибок 257 обучающихся – 67%.

### Свод техники чтения

класс	вып олня ли	Выше нормы		Норма		Ниже нормы		Высокий уровень		Средний уровень		Низкий уровень		Безошиб чтение	
		Кол	%	Кол	%	Кол	%	Кол	%	Кол	%	Кол	%	Кол	%
2	134	87	65	35	26	12	9	59	44	38	28	16	12	91	68
3	122	86	70	22	18	14	11	61	50	27	22	9	7	85	70
4	129	74	57	35	27	20	16	54	42	57	44	19	15	81	63
<b>итого</b>	<b>385</b>	<b>247</b>	<b>64</b>	<b>92</b>	<b>24</b>	<b>46</b>	<b>12</b>	<b>174</b>	<b>45</b>	<b>122</b>	<b>32</b>	<b>44</b>	<b>11</b>	<b>257</b>	<b>67</b>

### Результаты техники чтения.

	4а	4б	4в	4г	4д	4е	итого
проверено	21	25	21	23	21	22	134
Ниже нормы	0	2	0	3	2	3	12
норма	2	6	7	7	3	7	35
Выше нормы	19	17	14	13	16	12	87
успеваемость %	100	92	100	87	90	86	91
качество %	91	68	67	57	76	55	65

## **Выводы:**

1. Контрольные работы дали возможность каждому учителю выявить знания, умения и навыки учащихся программного материала за 2022 – 2023 учебный год.

- Русский язык: успеваемость – 88%, качество – 67%
- Математика: успеваемость – 91%, качество – 70%
- Чтение: успеваемость – 88%, качество – 64%

2. Высокие результаты успеваемости и качества по **русскому языку** показали обучающиеся 1б (Адаева С.Н.), 2б (Агеева Н.Г.), 2д (Линюк Н.П.), 3а (Гордейчик Л.А.), 3г (Серова Л.В.), 4в (Новоселова А.С.), 4е (Линюк Н.П.);

**по математике:** 1а (Агеева Н.Г.), 1б (Адаева С.Н.), 1в (Батурина О.Н.), 1д (Топчиева Т.А.), , 2д (Линюк Н.П.), 3а (Гордейчик Л.А.), 3г (Серова Л.В.), 4а (Шарапова Н.Г.), 4б (Клименко С.П.), 4в (Новоселова А.С.), 4е (Линюк Н.П.);

**по чтению:** 2а (Каликова М.А.), 3г (Серова Л.В.), 4е (Линюк Н.П.).

## **Рекомендации:**

1. Учителям 1-3-х классов планировать работу на следующий учебный год, учитывая ошибки, допущенные при итоговом контроле.

Методист  
Замдиректора по УВР

С.Ю.Нигъмезянова  
С.П.Клименко

